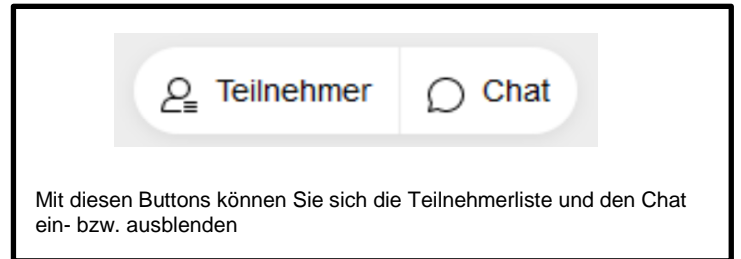
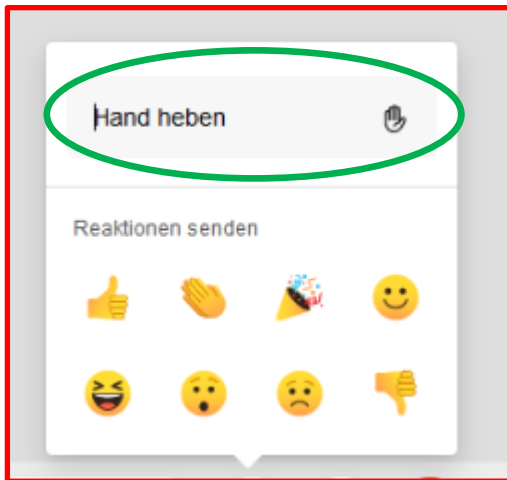


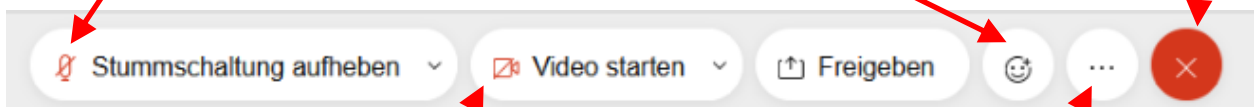
Handout zu Cisco Webex Meetings

Für den Zugang via Web-Browser
(am Beispiel Firefox)



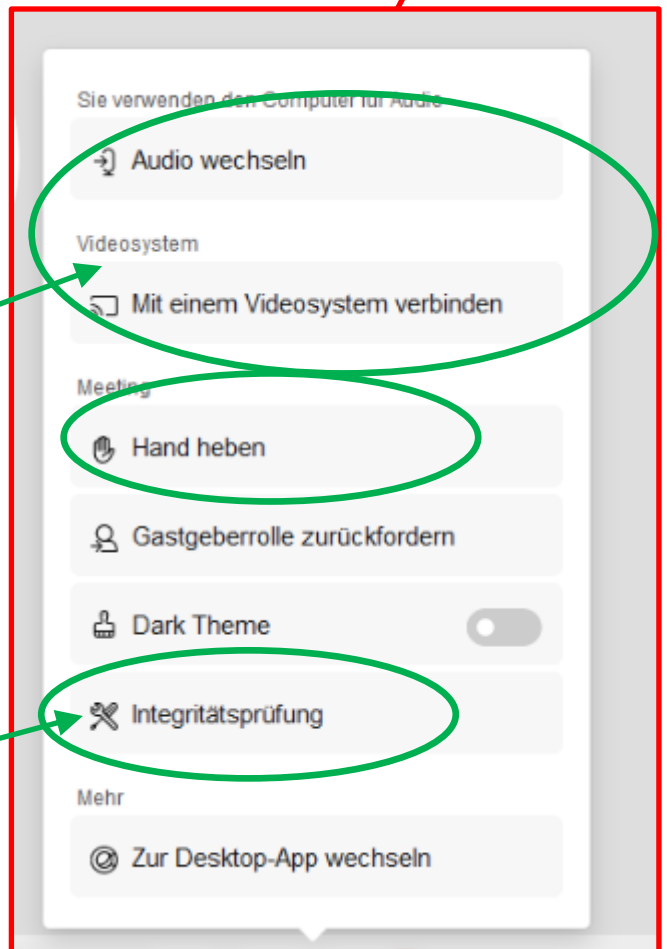
Mikrofon
Schaltfläche ist rot und durchgestrichen, wenn inaktiv
Schaltfläche ist grau/grün wenn aktiv

Meeting verlassen



Kamera
Schaltfläche ist rot und durchgestrichen, wenn inaktiv
Schaltfläche ist grau/grün wenn aktiv

Audio- bzw. Videosystem
Hier können Sie einstellen, welche Audio- bzw. Videosysteme genutzt werden sollen. Falls z.B. das Headset nicht funktioniert aber die Laptoplautsprecher, kann man das hier verändern. Hier würde man z.B. auch sehen, ob das System überhaupt Mikrofon bzw. Webcam erkennt.



Integritätsprüfung
Hier können Sie prüfen ob es Probleme mit der Verbindung gibt.